

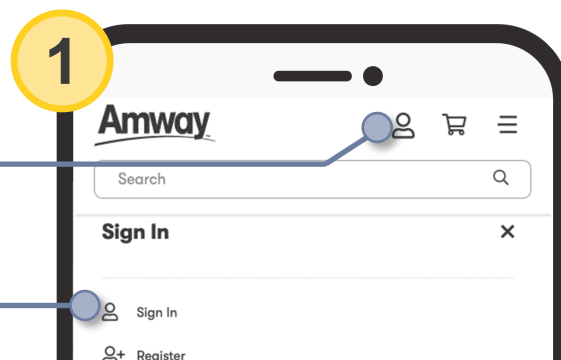


如果您忘记了您的 Amway ID 密码，请按照以下这些简单步骤获取新的密码。

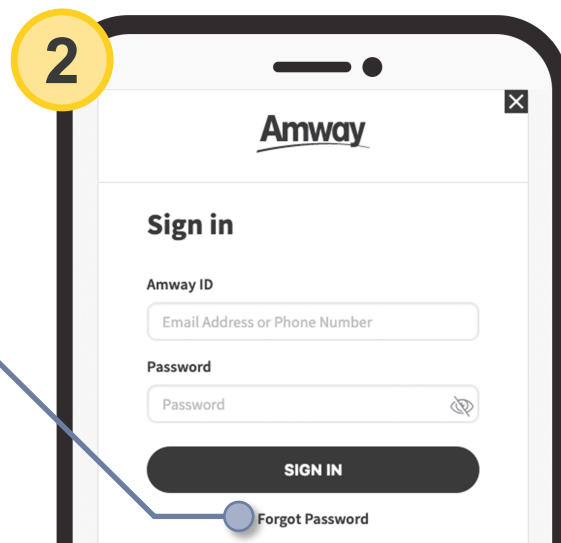
## 重设您的密码

打开 *Profile Menu* (配置档案菜单)。

选择 “Sign in (登录)”。



选择 “Forgot Password (忘记密码)”。

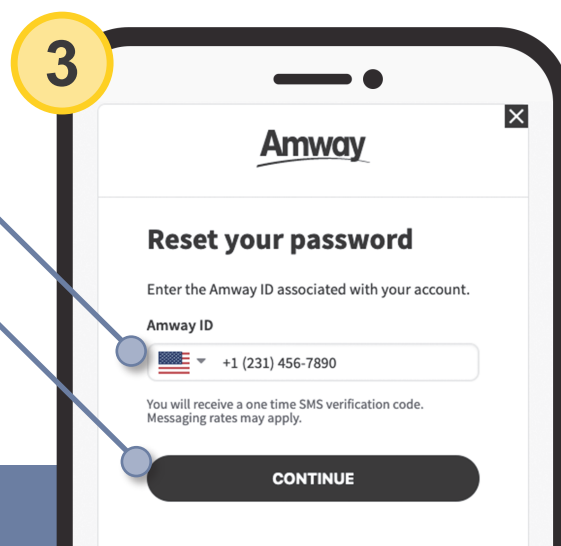


在栏位内输入您的 Amway ID。

选择 “CONTINUE (继续)”。



注：如果您的账户同时拥有电子邮件和手机号码，您将会看到一个屏幕，以选择您偏好的复原选项。





注：您将收到一封包含 6 位数代码的电子邮件或短信。

将电子邮件或短信中的 6 位数代码输入到 “Enter Verification Code: (输入验证码)”

选择 “VERIFY (验证)”。

4

Amway

Verify your email address

Please enter the one-time verification code sent to M\*\*\*@email.com

Wrong email address?

Enter Verification Code:

1 2 7 0 5 7

VERIFY

输入您的新密码。



### 混合!

您的新密码必须：

- 长度至少为 8 个字符
- 包含至少 1 个字母
- 包含至少 1 个号码

确认您的新密码。

选择 “RESET PASSWORD (重设密码)”。

5

Amway

Reset Your Password

Create New Password

Confirm New Password

RESET PASSWORD

Return to Sign In

您会看到一串绿色字体，写着 “Success! Your password has been updated successfully (成功！您的密码已更新成功。”



### 成功!

写下您的新密码以备将来登录。

6

Amway

Success! Your password has been successfully updated.

Sign in

Amway ID

Email Address or Phone Number

Password

SIGN IN

Forgot Password

Don't have an Amway ID? Create an Amway ID

