


ATMOSPHERE SKY™

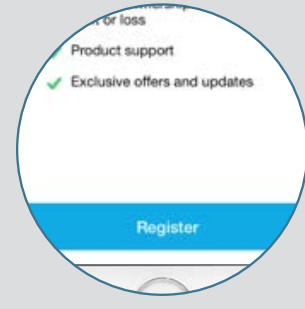
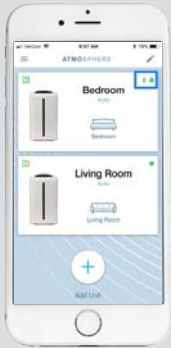
Atmosphere™ Connect 应用程序更新



最新功能

The Atmosphere™ Connect 应用程序不断更新, 为您带来各种改进和令人兴奋的新变化, 让您拥有更多选项来控制您的 Atmosphere Sky™ 空气净化器。

Atmosphere™ Connect 应用程序更新

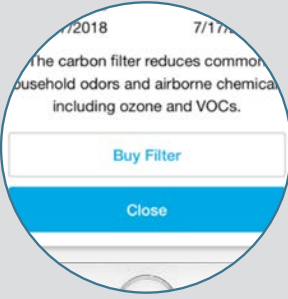
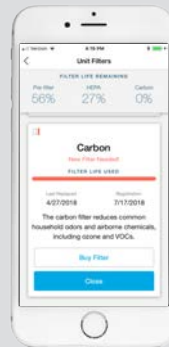
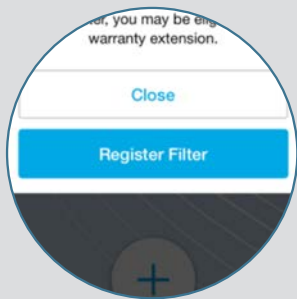


蓝牙指令和控制

- » 如果无法使用Wi-Fi连接, 蓝牙控制则非常重要, 因此您仍然可以通过智能手机或平板电脑控制 Atmosphere Sky™ 空气净化器。
- » 通过蓝牙连接, 您可以更改净化器的风扇速度和模式。
- » 可以同时有多个用户连接到该净化器, 只要这些用户都位于限定范围内即可。
- » 并非所有功能都可通过蓝牙来操控, 例如室内空气质量历史记录、无线固件更新和其他功能。

产品注册

- » 只需点击一下, 即可在 Atmosphere™ Connect 应用程序中注册您的产品。您的空气净化器必须连接到Wi-Fi。将净化器连接到Wi-Fi后, 系统将提示您注册产品。访问空气净化器的主页面, 点击底部的 Details (详细信息), 然后点击 Registration & Warranty (注册&保修)。
- » 注册需要激活您的2年有限保修, 并且有资格在2年的标准有限保修到期之后获得额外的3年保修保护。



注册滤网

- » 滤网注册对于保持附加保修保护的资格非常重要。
- » 滤网注册后, 您将会看到注册日期, 并收到成功注册的弹出视窗通知。

购买滤网链接

- » 点击 Atmosphere™ Connect 应用程序中的“Buy Filter”购买滤网链接以购买替换的滤网。
- » “Buy Filter”购买滤网按钮将链接回 Amway.com 上的滤网产品页面。

Atmosphere™ Connect 应用程序更新

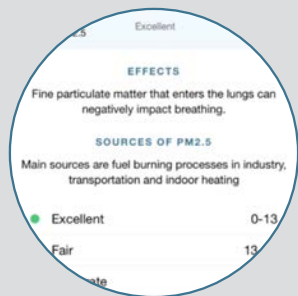
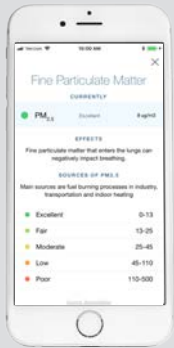

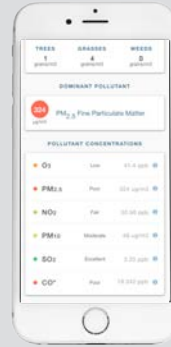


室外空气质量

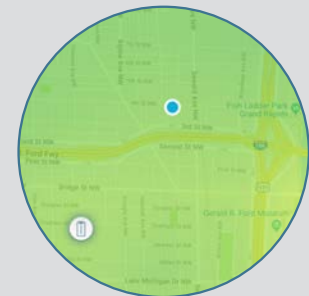
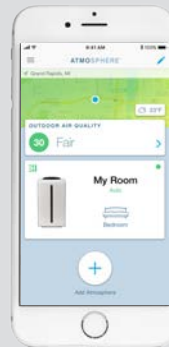
» 当您进入应用程序时, 页面顶部将显示“Outdoor Air Quality” (室外空气质量), 具体取决于您当前的位置。此外, 在横幅上, 您可以看到您当前所在位置的温度和总体空气质量指数 (AQI)。

请注意, 若要查看室外空气质量信息, 您必须授予 Atmosphere™ Connect 应用程序存取您所在位置的权限。如果您看到“Outdoor Air Quality Unavailable” 讲述无法获得室外空气质量的信息, 请点击该信息以授予权限。

» 点击 Outdoor Air Quality (室外空气质量) 横幅右侧的蓝色箭头, 您会进入上面显示的屏幕页面。该屏幕页面包含基于当前室外空气质量、主要污染物和六种常见污染物浓度的显示每日推荐: 细颗粒物 (PM_{2.5})、可吸入颗粒物 (PM₁₀)、臭氧 (O₃)、二氧化硫 (SO₂)、二氧化氮 (NO₂) 和一氧化碳 (CO)。


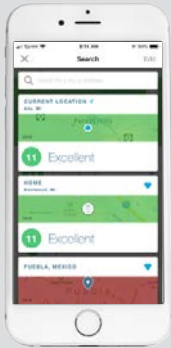


» 如果您点击六种污染物中的一种, 您将进入一个含有关于该污染物更多信息的新页面。



» 在室外空气质量页面上, 如果您点击地图右上角的方块, 您会进入全屏地图视图, 如上所示。

Atmosphere™ Connect 应用程序更新




室外空气质量 储存地点

- » 点击位于 Outdoor Air Quality 室外空气质量页面右上角的放大镜。将出现一个搜索栏，同时显示当前查看的地点和最近查看的任意地点。
- » 任意选择地点后，您将会进入所选地点的室外空气质量页面。
- » 点击心形图标，随即弹出一个可将所选择的地点保存到 Favorite 收藏夹的视窗。
- » 为所选择的地点设定一个名称后，选择“Save”（储存），接着您将看到该地点的心形图标变成蓝色实心。



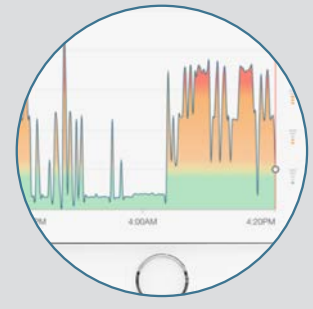
室外空气质量预报

- » 要查看室外空气质量预测，请点击Forecast（预测）。在此页面上，您可以点击查询四天的室外空气质量预报。
- » 在图表上，蓝色数字代表预测的AQI。



当前天气信息

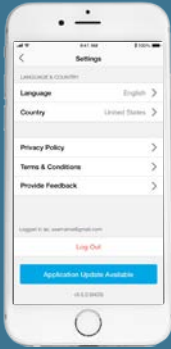
- » 在应用程序的首页中，在显示室外空气质量信息的地图上点击天气按钮。这将带您进入一个显示您当前位置的天气信息的页面。



室内空气质量图表

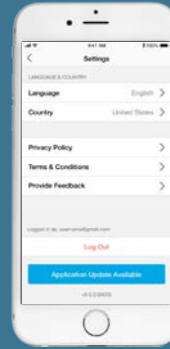
- » 室内空气质量图表显示多达七天的历史记录。
- » 在此图表中，您可以查看空气净化器所在房间的风扇速度、模式和室内空气传感器读数。

向 Atmosphere™ Connect 应用程序团队提供反馈意见



如何提供反馈

- » 您可以随时从应用程序中的设置菜单来提供反馈意见。这些信息直接由 Atmosphere™ Connect 移动应用程序开发团队查看。点击左上角的菜单图标,选择“Settings”(设置),然后选择“Provide Feedback”(提供反馈)。



应用程序更新通知

- » 在“Settings”(设置)页面上,屏幕底部有“Application Update Available”(应用程序更新)按钮。如果您的应用程序已过时,请点击该按钮以获取最新版本的应用程序。
- » 如果您有最新的应用程序版本,您将会看到以下信息:“Your app is up to date”(您的应用程序是最新版本)。